



INSTITUTO DE PREVIDÊNCIA DOS SERVIDORES DO MUNICÍPIO DE PARANAÍBA - MS

ATA DA QUARTA REUNIÃO ORDINÁRIA DO COMITÊ DE INVESTIMENTO DO PREVIM, REALIZADA EM 15 DE ABRIL DE 2021.

Aos (15) quinze dias do mês de abril de 2021, na Sala de Reuniões da Sede do PREVIM, com início às 9h, reuniram-se os membros do Comitê de Investimento do Instituto de Previdência dos Servidores do Município de Paranaíba – PREVIM. Estavam presentes na reunião os seguintes membros: Marcelo Alves de Freitas, Simone Almeida da Silva, Vanila Garcia Belo, Rogério Luiz de Paulo e Robson Jesus da Silva. O presidente Marcelo inicia cumprimentando os membros e informa que na pauta da ordem do dia serão discutidos os seguintes assuntos: analisar os incisos 1, 2, 3 e 4 do item VIII, c do Regimento Interno do Comitê de Investimento e, em especial: 1 - Elaboração da Política Financeira para o mês de maio de 2021; 2 – Aplicações dos repasses que entrarem na conta corrente e 3 – Outros assuntos conforme ata.

Em seguida, o presidente Marcelo apresentou a Planilha de rentabilidade dos fundos de investimentos do PREVIM referente às aplicações do mês de março/2021. Apresentou também as demais informações financeiras contidas no Relatório de Consultoria (anexo) e Carteiras Sugeridas da Caixa Econômica e do Banco do Brasil.

Os membros do Comitê decidiram que para o pagamento do mês de abril aos beneficiários será resgatado de um fundo da Caixa Econômica Federal.

Ficou autorizado também que a aplicação dos repasses previdenciários da Câmara e da Prefeitura serão nos fundos que o PREVIM já possui e que tenham melhor perspectiva de rentabilidade positiva no momento, nos Bancos Caixa Econômica Federal ou Banco do Brasil.

As compensações previdenciárias (COMPREV) creditadas na conta 24092-3 do Banco do Brasil serão aplicadas preferencialmente em fundo de ações, atentando para o limite máximo de 30% nesse segmento.

As migrações entre os fundos poderão ser realizadas na medida em que o mercado indicar a necessidade da operação ou quando atingir o limite




INSTITUTO DE PREVIDÊNCIA DOS SERVIDORES DO MUNICÍPIO DE PARANAÍBA - MS


permitido pela norma, depois de consultarmos Assessoria Financeira e membros deste Comitê.

Foi discutido entre todos os reflexos que a pandemia do Corona Vírus causou na economia do país. No entanto a economia vem se recuperando a cada mês e as projeções são bastante otimistas.

Sem mais assunto a ser tratado, o presidente agradeceu a presença de todos convocando, para o dia 13 de maio de 2021 a próxima reunião. Lavrou-se esta ata que vai assinada por todos os membros de Comitê:




MARCELO ALVES DE FREITAS – CPF: 420.970.101-72
Presidente do Comitê, Gestor de Recursos, Autorizador das APRs e
Certificação ANBIMA




SIMONE ALMEIDA DA SILVA – CPF: 962.739.761-04
Membro, Proponente das APRs e Certificação APIMEC



VANILA GARCIA BELO – CPF: 034.308.601-80
Secretária do Comitê



ROGERIO LUIZ DE PAULO- CPF: 596.115.291-04
Membro, Liquidador das APRs e Certificação ANBIMA



ROBSON JESUS DA SILVA - CPF: 712.961.401-30
Membro

1. RENTABILIDADE MÉDIA

Março/2021				
Nome do Fundo	Aplicação	Rentabilidade	Meta	% Meta
BB IMA-B	2.254.432,05	-0,49%	1,42%	-34,24%
BB IPCA	1.688.341,37	0,38%	1,42%	26,43%
BB IMA-B 5+	1.433.609,93	-1,20%	1,42%	-84,76%
BB ALOCAÇÃO ATIVA	2.468.658,33	-0,42%	1,42%	-29,63%
BB TECNOLOGIA	379.288,10	-1,48%	1,42%	-104,05%
BB ENERGIA	469.523,52	8,84%	1,42%	621,95%
BB SMALL CAPS	427.636,85	3,79%	1,42%	266,66%
BB RETORNO AÇÕES	461.855,78	7,08%	1,42%	498,02%
BB CONSUMO	443.188,83	2,05%	1,42%	144,00%
BB SETOR FINANCEIRO	247.994,69	6,08%	1,42%	427,49%
BB CONSTRUÇÃO CIVIL	315.686,70	9,44%	1,42%	664,46%
CAIXA IRF-M	3.563.576,26	-0,82%	1,42%	-57,56%
CAIXA IMA-B 5+	3.304.099,66	-1,22%	1,42%	-85,72%
SICREDI IRF-M LP	1.469.221,92	-1,14%	1,42%	-80,16%
TOTAL / MÉDIA	18.927.113,99	0,04%	1,42%	3,15%

2. ENQUADRAMENTO

Nome do Fundo	% PL do RPPS	% Resolução	Enquadramento
BB IMA-B	11,91%	20%	Art. 7º, IV, a
BB IPCA	8,92%	20%	Art. 7º, I, b
BB IMA-B 5+	7,57%	20%	Art. 7º, I, b
BB ALOCAÇÃO ATIVA	13,04%	20%	Art. 7º, I, b
BB TECNOLOGIA	2,00%	20%	Art. 8º, II, a
BB ENERGIA	2,48%	20%	Art. 8º, II, a
BB SMALL CAPS	2,26%	20%	Art. 8º, II, a
BB RETORNO AÇÕES	2,44%	20%	Art. 8º, II, a
BB CONSUMO	2,34%	20%	Art. 8º, II, a
BB SETOR FINANCEIRO	1,31%	20%	Art. 8º, II, a
BB CONSTRUÇÃO CIVIL	1,67%	20%	Art. 8º, II, a
CAIXA IRF-M	18,83%	20%	Art. 7º, I, b
CAIXA IMA-B 5+	17,46%	20%	Art. 7º, I, b
SICREDI IRF-M LP	7,76%	20%	Art. 7º, III, a

3. COMPARATIVO COM A META ATUARIAL

	Rentabilidade	Meta	% Meta
Janeiro	-1,28%	0,74%	-174,08%
Fevereiro	-1,88%	1,35%	-138,88%
Março	0,04%	1,42%	3,15%
Abri			
Mai			
Junho			
Julho			
Agosto			
Setembro			
Outubro			
Novembro			
Dezembro			
Acumulado	-3,09%	3,55%	-87,14%

No acumulado do ano a rentabilidade da carteira é de -3,09%, enquanto que a meta acumulada no período é de 3,55%, sendo assim o RPPS atingiu -87,14% da meta atuarial.

4. GERENCIAMENTO DE RISCO

4.1 RISCO DE CRÉDITO

Caso o RPPS detenha fundos com Crédito Privado, a análise do crédito será feita a parte através da análise de avaliação de risco cedida por empresas com sede no país e fornecidas pelo RPPS para a Kansai

4.2 RISCO DE MERCADO

4.2.1 VaR - VALUE AT RISK

O VaR representa o valor monetário das perdas no valor presente a que uma carteira está sujeita, a um determinado nível de confiança e dentro de um horizonte de tempo.

Fundo	Aplicação	VaR	VaR %
BB IMA-B	2.254.432,05	58.846,41	0,31%
BB IPCA	1.688.341,37	21.774,50	0,12%
BB IMA-B 5+	1.433.609,93	57.995,74	0,31%
BB ALOCAÇÃO ATIVA	2.468.658,33	34.086,78	0,18%
BB TECNOLOGIA	379.288,10	33.490,72	0,18%
BB ENERGIA	469.523,52	47.025,53	0,25%
BB SMALL CAPS	427.636,85	50.130,99	0,26%
BB RETORNO AÇÕES	461.855,78	46.026,72	0,24%
BB CONSUMO	443.188,83	48.168,66	0,25%
BB SETOR FINANCEIRO	247.994,69	32.244,59	0,17%
BB CONSTRUÇÃO CIVIL	315.686,70	53.788,75	0,28%
CAIXA IRF-M	3.563.576,26	51.365,84	0,27%
CAIXA IMA-B 5+	3.304.099,66	134.474,24	0,71%
SICREDI IRF-M LP	1.469.221,92	24.429,69	0,13%
Carteira	18.927.113,99	545.081,49	2,88%

4.2.2 ÍNDICE SHARPE

O Índice Sharpe é um indicador de performance que ajusta o retorno ao risco, ou seja, ele avalia se um determinado fundo de investimento apresenta uma rentabilidade ponderada ao risco que o investidor está exposto.

Fundo	Sharpe
BB IMA-B	-
BB IPCA	0,00
BB IMA-B 5+	-
BB ALOCAÇÃO ATIVA	-
BB TECNOLOGIA	-
BB ENERGIA	-
BB SMALL CAPS	-
BB RETORNO AÇÕES	-
BB CONSUMO	-
BB SETOR FINANCEIRO	-
BB CONSTRUÇÃO CIVIL	-
CAIXA IRF-M	-
CAIXA IMA-B 5+	-
SICREDI IRF-M LP	-

Handwritten signatures and initials:
 - A signature that appears to be "Sallin"
 - The initials "M. J. A."
 - A signature that appears to be "B."
 - A signature that appears to be "P.A."